

Técnico rev.1/2018

Es una Línea gerencial, sobria, elegante, de dimensiones generosas y cuidado diseño. Sus formas, con algo de inspiración oriental, son sintéticas y rotundas.

Sus materiales: maderas exóticas, cuero y acero inoxidable para los detalles, le dan clara identidad y presencia, pero a la vez es una línea versátil en su uso. Su pureza la hace adaptable a interiores con distinto carácter, despojados o eclécticos, permitiendo siempre propuestas únicas.

INDICE

Descripción técnica	3
Puestos de trabajo	8
Mesa ratona, de trabajo y conferencia	10
Guardado perimetral	13
Mueble de apoyo	17

Descripción técnica rev.1/2018

Es una Línea gerencial, sobria, elegante, de dimensiones generosas y cuidado diseño. Sus formas, con algo de inspiración oriental, son sintéticas y rotundas.

Sus materiales: maderas exóticas, cuero y acero inoxidable para los detalles, le dan clara identidad y presencia, pero a la vez es una línea versátil en su uso. Su pureza la hace adaptable a interiores con distinto carácter, despojados o eclécticos, permitiendo siempre propuestas únicas.

Muebles que componen la línea

Planos de trabajo

<p>Escritorios</p> <p>Extensión y Mesas de Conferencia</p>	<p><u>Tapas:</u> En 55mm de espesor, canto recto hacia el lado anterior y posterior; canto a 45° en los laterales, enchapado en madera de ébano. Lustre poliuretánico poro abierto. Placa de 12mm en paño transversal revestido en cuero negro natural reconstituido (solo en escritorios). Cantos de 2,5 mm de espesor (sumatoria de tres chapas)</p> <p><u>Tapa:</u> En extensión 43mm de espesor.</p> <p><u>Cascos:</u> En 50mm de espesor, cantos rectos, enchapados en madera de ébano. Lustre poliuretánico poro abierto.</p> <p><u>Patines:</u> de aluminio con patín regulable.</p> <p><u>Sist. de unión:</u> Los cascos se vinculan entre sí mediante 2 caños de ø44mm de acero inoxidable, con varillas en los extremos y punteras de acero inoxidable.</p>
<p>Mueble de apoyo</p>	<p>Tapa idem extensión</p> <p><u>Cubos:</u> Tapa, frente y casco. Enchapado en 18mm de espesor cantos rectos en madera de ébano. Variantes de guardado según el uso.</p> <p><u>Sist. de unión:</u> Los cascos se vinculan entre sí mediante 2 caños de ø44mm de acero inoxidable, con varillas en los extremos, unidas con tapas del mismo material al caño central.</p>
<p>Mesa ratona</p>	<p><u>Tapas:</u> Enchapado en 55mm de espesor, canto recto en madera de ébano. Lustre poliuretánico poro abierto. Cantos de 2,5 mm de espesor (sumatoria de tres chapas)</p> <p><u>Cascos:</u> Enchapado en 50mm de espesor, canto recto en madera de ébano. Lustre poliuretánico poro abierto.</p> <p><u>Patines:</u> de aluminio con patín regulable.</p>

Muebles que componen la línea

Muebles de guardar

<p>Armarios Guardarropa Ficheros</p>	<p><u>Tapas:</u> En 55mm de espesor, canto recto hacia el lado anterior y posterior; canto a 45° en los laterales, enchapado en madera de ébano. Lustre poliuretánico poro abierto. Cantos de 2,5 mm de espesor (sumatoria de tres chapas)</p> <p><u>Cascos:</u> En 50mm de espesor, cantos rectos, enchapados en madera de ébano. Lustre poliuretánico poro abierto.</p> <p><u>Patines:</u> Regulables, en PVC inyectado color grafito.</p> <p><u>Frentes:</u> Enchapado en 18mm de espesor cantos rectos en madera de ébano.</p> <p><u>Chasis para carpetas colgantes:</u> Fichero simple y doble: bastidor metálico de 0,09m de alto con guías de extracción total de 0,40m telescópicas.</p>
<p>Cajoneras</p>	<p><u>Tapas:</u> Enchapado en 18mm de espesor, canto recto en madera de ébano. Lustre poliuretánico poro abierto. Cantos de 2,5mm de espesor (sumatoria de tres chapas).</p> <p><u>Cascos:</u> Enchapado en 18mm de espesor, canto recto en madera de ébano. Lustre poliuretánico poro abierto.</p> <p><u>Patines:</u> Regulables, en PVC inyectado color grafito.</p> <p><u>Frentes:</u> Enchapado en 18mm de espesor, canto recto en en madera de ébano. Lustre poliuretánico poro abierto.</p> <p><u>Tipos:</u> CP/1C/F: 1 Bandeja porta lapices, cajón y chasis para carpetas colgantes CP/3C: 1 bandeja porta lapices y 3 cajones</p> <p><u>Patines:</u> de aluminio con patín regulable.</p>

Terminaciones de líneas –GIULIANI

Sustratos	
A	enchapado poro abierto
C	enchapado poro cerrado
D	MDF pintado DUCO
F	MDF melaminizado
M	Aglomerado Melaminizado
P	MDF pintado GOFFRATO Estructura metálica
R	Acrílico
Z	Madera maciza

		Madera (A/C)	
A	C		
X	X	01	caoba
X		02	ebano
	X	03	fresno
	X	04	haya
X	X	05	roble
	X	06	maple
X	X	07	peral
X	X	08	roble brasilero
X		09	wengue
X	X	10	haya leriex
X	X	11	cerezo
X	X	14	cedro
X	X	15	roble americano
X		18	teca (chapa)
	X	19	cedro rosso

Melamina Veta (M)	
04	haya
11	cerezo
12	roble dakar
14	cedro
15	roble americano
16	carvalho mezzo

Melamina Lisa (M)	
A	aluminio
B	blanco
C	ceniza
D	almendra
G	grafito
K	negro
I	verde
J	rojo
U	lila
X	amarillo

Pantalla PRIMMA BENCH DEKO

Goffrato (P)	
A	aluminio
B	blanco
C	ceniza
E	visión
G	grafito
I	lima
J	rojo
K	negro
L	azul lago
M	malva
O	bordó
P	gris plata
R	naranja claro
T	antracita
W	marrón oscuro mate
X	amarillo
Y	gris oscuro mate
- TEMPORADA	
TU	turquesa
CI	citronella
UA	uva
AZ	azul

Duco (D)	
B	blanco
G	grafito
GO	grafito oscuro
J	rojo
TU	turquesa
K	negro
AM	agua marino
AZ	azul
MZ	mostaza

Estr. metálica(P)	
A	aluminio
B	blanco
G	grafito
K	negro

Pintura epoxi-poliéster en polvo

Madera maciza (Z)	
50	zoita
51	guatambú

Acrílicos (R)	
S	satinado

-Se pueden solicitar diseños con vinilos (opción N°1/N°2).

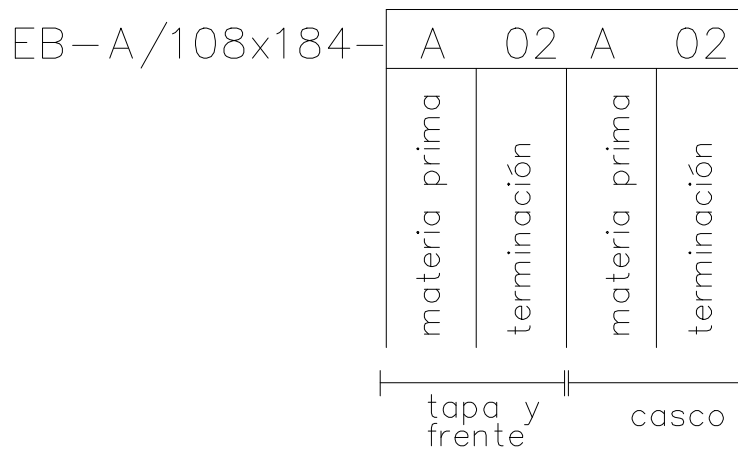
Tela de tapicería	
TD	tela dakar
TM	tela marathon

"consultar por colores"

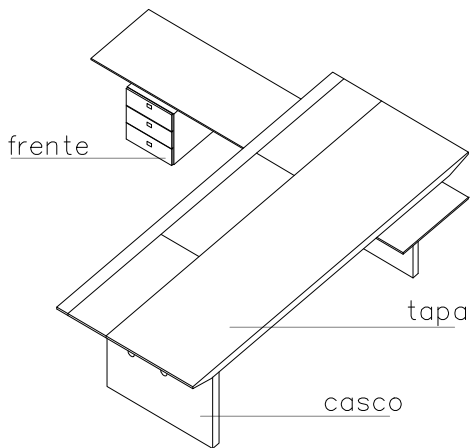
Terminaciones para Línea Ébano

A	Tapas y frentes MDF enchapado	A	Cascos MDF enchapado	Codigos
02	ébano	02	ébano	A02A02

LECTURA DE CODIGO



Ejemplo de código para Línea Ébano



EB- ESC 220 -A02 A02

nombre de la línea

tipo de mueble

medida del frente

terminación (tapa y frente)

terminación (casco)

EB- Ext210 -CP/3C -A02 A02

nombre de la línea

tipo de mueble

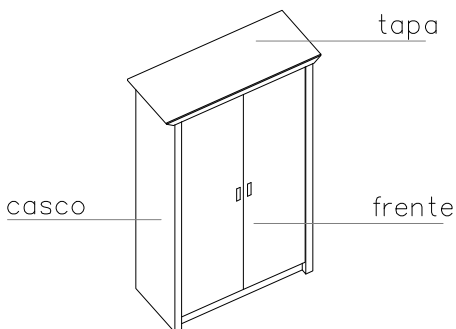
medida de la extensión

tipo de cajonera

terminación (tapa y frente)

terminación (casco)

EB -A/ 108 x 184 -A02 A02



nombre de la línea

tipo de mueble

medidas del frente

altura

terminación (tapa y frente)

terminación (casco)

Puestos de trabajo rev.1/2018

Es una Línea gerencial, sobria, elegante, de dimensiones generosas y cuidado diseño. Sus formas, con algo de inspiración oriental, son sintéticas y rotundas.

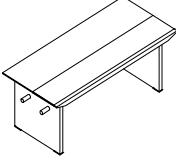
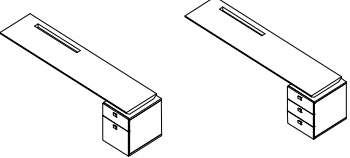
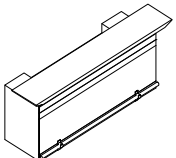
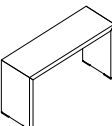
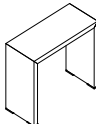
Sus materiales: maderas exóticas, cuero y acero inoxidable para los detalles, le dan clara identidad y presencia, pero a la vez es una línea versátil en su uso. Su pureza la hace adaptable a interiores con distinto carácter, despojados o eclécticos, permitiendo siempre propuestas únicas.

LINEA EBANO

Mayo 2018

9

Planos de trabajo

Escritorios	Medidas cm	Código	Terminación
 <p>* Cuero solo en escritorios</p>	F: 200/220 240 P: 100 H: 74	EB-ESC200- EB-ESC220- EB-ESC240-	A02A02
 <p>La extension puede ir derecha o izquierda</p>	F: 210 P: 50 H: 60	EB-Ext210d-CP/1C/F EB-Ext210i-CP/1C/F EB-Ext210d-CP/3C- EB-Ext210i-CP/3C-	
Módulo de Recepción			
	F: 280 P: 85 H: 110	EB-MRecep-	A02A02
Módulos auxiliares			
 <p>MDF pintado aluminio</p>	F: 120 P: 40 H: 60	EB-MAux120x40x60-	PA
 <p>MDF pintado aluminio</p>	F: 90 P: 40 H: 74	EB-MAux90x40x74-	

* Ubicación de la veta



Mesa ratona, de trabajo y conferencia rev.1/2018

Es una Línea gerencial, sobria, elegante, de dimensiones generosas y cuidado diseño. Sus formas, con algo de inspiración oriental, son sintéticas y rotundas.

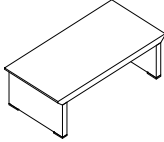
Sus materiales: maderas exóticas, cuero y acero inoxidable para los detalles, le dan clara identidad y presencia, pero a la vez es una línea versátil en su uso. Su pureza la hace adaptable a interiores con distinto carácter, despojados o eclécticos, permitiendo siempre propuestas únicas.

LINEA EBANO

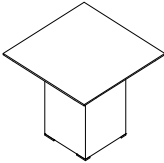
Mayo 2018

11

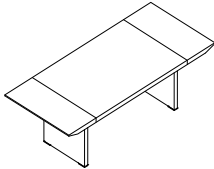
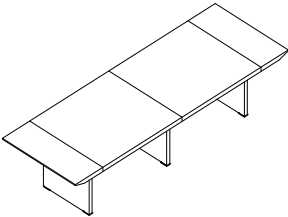
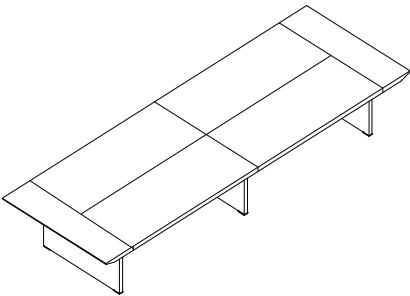
Mesas

Ratona	Medidas cm	Código	Terminación
	F: 120 P: 60 H: 35	EB-MR120x60-	A02A02

Trabajo

	F: 90 P: 90 H: 74	EB-MC90x90-	A02A02
--	-------------------------	-------------	--------

Conferencia

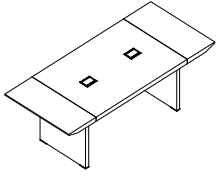
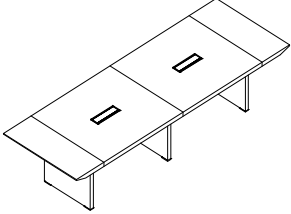
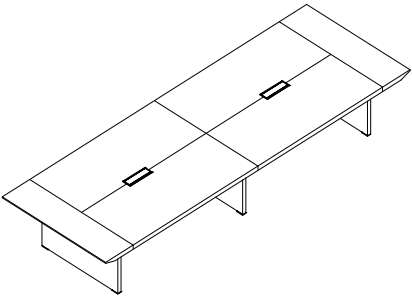
	F: 240 P: 105 H: 74	EB-MC240x105-	A02A02
	F: 350 P: 120 H: 74	EB-MC350x120-	
	F: 500 P: 170 H: 74	EB-MC500x170-	

LINEA EBANO

Mayo 2018

12

Mesas cableadas

Conferencia	Medidas cm	Código	Terminación
	F: 240 P: 105 H: 74	EB-MC240x105-cab- * el código incluye boca pasacable A11, con bastidor omega 3 tomas.	A02A02
	F: 350 P: 120 H: 74	EB-MC350x120-cab- * el código incluye boca pasacable A13, con bastidor omega 6 tomas.	
	F: 500 P: 170 H: 74	EB-MC500x170-cab- * el código incluye boca pasacable A13, con bastidor omega 6 tomas.	

Guardado perimetral rev.1/2018

Es una Línea gerencial, sobria, elegante, de dimensiones generosas y cuidado diseño. Sus formas, con algo de inspiración oriental, son sintéticas y rotundas.


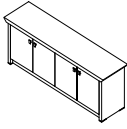
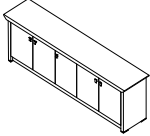
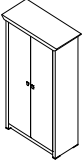
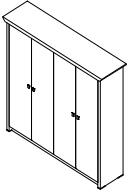
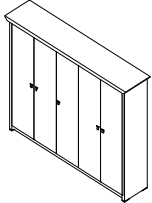
Sus materiales: maderas exóticas, cuero y acero inoxidable para los detalles, le dan clara identidad y presencia, pero a la vez es una línea versátil en su uso. Su pureza la hace adaptable a interiores con distinto carácter, despojados o eclécticos, permitiendo siempre propuestas únicas.

LINEA EBANO

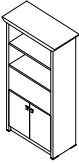
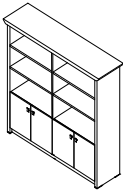
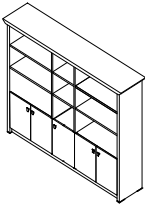
Mayo 2018

14


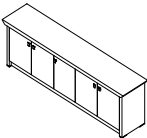
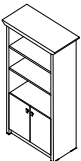
Muebles de Guardar

Armario	Medidas cm	Código	Terminación
	F: 113 P: 51 H: 74	EB-A/113x74-	A02A02
	F: 204 P: 51 H: 74	EB-A/204x74-	
	F: 248 P: 51 H: 74	EB-A/248x74-	
	F: 113 P: 51 H: 184	EB-A/113x184-	
	F: 204 P: 51 H: 184	EB-A/204x184-	
	F: 248 P: 51 H: 184	EB-A/248x184-	

Muebles de Guardar

Armario Combinado	Medidas cm	Código	Terminación
	F: 113 P: 51 H: 184	EB-AE/113x184-	A02A02
	F: 204 P: 51 H: 184	EB-AE/204x184-	
	F: 248 P: 51 H: 184	EB-AE/248x184-	

Fichero

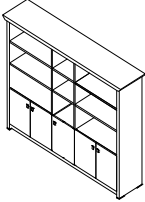
	F: 113 P: 51 H: 74	EB-F/113x74-	
	F: 248 P: 51 H: 74	EB-F/248x74-	
	F: 113 P: 51 H: 184	EB-F/113x184-	

LINEA EBANO

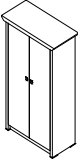
Mayo 2018

16

Muebles de Guardar

Armario estante fichero	Medidas cm	Código	Terminación
	F: 248 P: 51 H: 184	EB-AEF/248x184-	A02A02

Guardarropa

	F: 113 P: 51 H: 184	EB-G-113x184-	A02A02
--	---------------------------	---------------	--------

Mueble de apoyo rev.1/2018

Es una Línea gerencial, sobria, elegante, de dimensiones generosas y cuidado diseño. Sus formas, con algo de inspiración oriental, son sintéticas y rotundas.

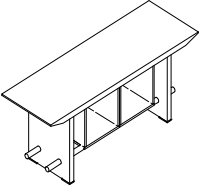
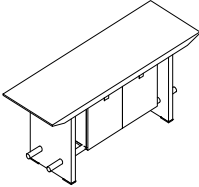
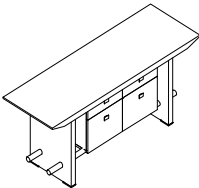
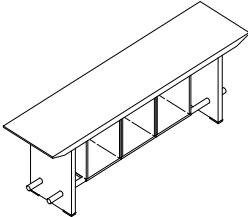
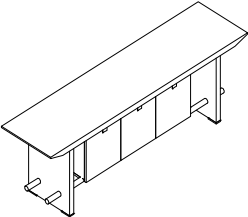
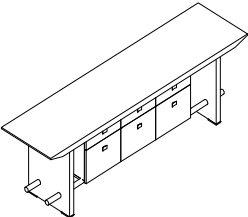
Sus materiales: maderas exóticas, cuero y acero inoxidable para los detalles, le dan clara identidad y presencia, pero a la vez es una línea versátil en su uso. Su pureza la hace adaptable a interiores con distinto carácter, despojados o eclécticos, permitiendo siempre propuestas únicas.

LINEA EBANO

Mayo 2018

18

Mueble de apoyo

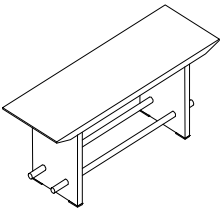
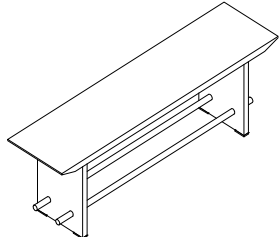
	Medidas cm	Código	Terminación
	F: 180 P: 60 H: 74	EB-MApoyo180-V-	A02A02
		EB-MApoyo180-P-	
		EB-MApoyo180-1C/F-	
	F: 240 P: 60 H: 74	EB-MApoyo240-V-	
		EB-MApoyo240-P-	
		EB-MApoyo240-1C/F-	

LINEA EBANO

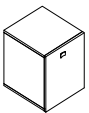
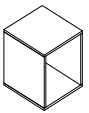
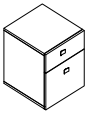
Mayo 2018

19

Mueble de apoyo

	Medidas cm	Código	Terminación
	F: 180 P: 60 H: 74	EB-MApoyo180-	A02A02
	F: 240 P: 60 H: 74	EB-MApoyo240-	

Cubos para mueble de apoyo

	F: 42,9 P: 46,8 H: 48,8	EB-Cubo-P-	A02A02
		EB-Cubo-V-	
		EB-Cubo-C/F-	